

PAR CARACTÈRES

Ce n'est pas parce que nous sommes en 1990 que vous n'aurez plus droit à votre jeu de caractères !

- 1 SYMBOL AFTER 48:FOR n=1 TO 36
- 2 READ a,b,c,d,e,f,g,h,i
- 3 SYMBOL a,b,c,d,e,f,g,h,i:;NEXT
- 4 DATA 48,56,68,138,146,162,68,56,0
- 5 DATA 49,48,16,16,16,16,16,16,0
- 6 DATA 50,60,66,2,12,48,64,126,0
- 7 DATA 51,126,4,8,28,2,66,60,0
- 8 DATA 52,12,20,36,68,118,4,0
- 9 DATA 53,126,64,64,124,2,66,60,0
- 10 DATA 54,8,16,32,92,66,66,60,0
- 11 DATA 55,126,2,4,8,16,32,32,0
- 12 DATA 56,24,36,36,60,66,66,60,0
- 13 DATA 57,60,66,66,58,4,8,16,0
- 14 DATA 65,60,66,66,122,66,66,66,0
- 15 DATA 66,124,66,66,92,66,66,92,0
- 16 DATA 67,30,32,64,64,64,32,30,0

- 17 DATA 68,124,66,66,66,66,66,92,0
- 18 DATA 69,30,32,64,124,64,32,30,0
- 19 DATA 70,30,32,64,124,64,64,64,0
- 20 DATA 71,30,32,64,66,66,34,30,0
- 21 DATA 72,66,66,66,94,66,66,66,0
- 22 DATA 73,16,16,16,16,16,16,16,0
- 23 DATA 74,2,2,2,2,66,66,60,0
- 24 DATA 75,66,68,72,80,72,68,66,0
- 25 DATA 76,64,64,64,64,64,64,126,0
- 26 DATA 77,108,146,146,146,146,146,146,0
- 27 DATA 78,60,66,66,66,66,66,66,0
- 28 DATA 79,56,68,130,130,130,68,56,0
- 29 DATA 80,124,66,66,92,64,64,64,0
- 30 DATA 81,56,68,130,130,136,68,58,0
- 31 DATA 82,124,66,66,92,72,68,66,0
- 32 DATA 83,24,36,32,28,2,66,60,0
- 33 DATA 84,124,16,16,16,16,16,16,0
- 34 DATA 85,66,66,66,66,66,66,60,0
- 35 DATA 86,130,130,68,68,40,40,16,0
- 36 DATA 87,146,146,146,146,146,146,108,0
- 37 DATA 88,66,66,66,60,66,66,66,0
- 38 DATA 89,130,130,68,56,16,16,16,0
- 39 DATA 90,126,4,8,16,32,64,126,0

ABONNEZ VOUS A L'ANCIEN TARIF !!!
 Et oui, le timbre augmente! Profitez vite de cette offre exceptionnelle: 10 timbres à 2,20F et vous en prenez pour 1 an !
 Une seule adresse: Bruno LE BOURHIS - Bourg de Brece'h - 56400 AURAY

Rubrikazine

Et un fanzine Nordique un !
 En effet, MICRO SWITCH (c'est son nom) est originaire de la belle ville de Lille. Cet épais fanzine (24 pages format A4 pour 8F, c'est pas cher) vous propose toutes les rubriques habituelles, news, critiques softs, bidouilles, astuces, S.O.S., jeu de roles, programmation, poubelle, courrier... Le tout est enluminé par de nombreux dessins. Bref, un beau travail d'équipe pour réaliser ce zine, j'aime !
 Pour tous renseignements:
 MICRO SWITCH
 29, rue Chappe
 59500 LILLE

MICRO SWITCH
 PHILLES VIGNERES


IL'S : INFORMATIQUE AMSTRAD CPC... GFE
 SALUT LES MUTANTS!
 2 NOUVELLES RUBRIQUES CE TRIMESTRE!
 WEAT & ABOUT...
 & LES SEIGNEURS DU ROLE ET NEW MOVES EN SOFT DU MOIS...
 COURRIER R.P.
 B.A.S B.B.
 20 PAGES

MICROZINE

INFORMATIQUE AMSTRAD
 NUMERO 7
 FEVRIER-MARS

EDITO

Microzine a un an et je suis content !
 A une époque où les fanzines naissent et meurent plus rapidement que les dictateurs romains, je suis vraiment heureux de fêter ce premier anniversaire avec vous. Que vous soyez lecteurs de la première heure ou nouveaux venus, je tiens à vous remercier pour vos encouragements. Microzine continue et continuera longtemps !
 P.S.: le cadeau de la page 2 est pour vous, commandez le ...




Sommaire

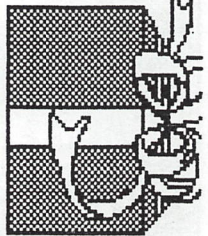
- 1 - IL Y A UN CONCOURS EN PAGE 1 !!!
- 2 - LE CADEAU DE MICROZINE I
- 3 - LISTING: MENUMIOR
- 4 - LISTING: ENTETE
- 5 - POT 05
- 6 - JEU DE CARACTÈRES 8847
- 7 - ABONNEMENTS
- 8 - RUBRIKAZINE: MICRO SWITCH

CONCOURS

ET HOP, LE CONCOURS CODE A BARRÉS REPART ! LE PRINCIPE ? SIMPLE, REGARDEZ BIEN LE CODE BARRÉS CI-DESSOUS, JE L'AI PIQUÉ SUR UN PRODUIT BIEN CONNU DES ASTRONAUTES. SI VOUS ÊTES LE PREMIER À ME DONNER LE NOM DE CE PRODUIT, VOUS GAGNEZ UN ABONNEMENT GRATOS D'UN AN À MICROZINE. M'INTERESSEZ-VOUS ? PATIENCE VOS REPONSES...
 NUMERO 7 - 2,20 F
 4 "90.25.80" 30.09.37



Le cadeau de Microzine



Microzine a un an et vous offre un cadeau, profitez-en ! Je trouvais navrant que les utilisateurs d'Oxford PAD ne puissent profiter des fontes PageMaker (et vice-versa), j'ai donc mis au point différents programmes de conversion (que vous verrez peut-être dans un prochain numéro) le résultat de ce travail se trouve sur deux disquettes que j'ai décidé de vous offrir pour fêter cet anniversaire. Voyons d'abord le contenu de ces 2 Disk :

- 1- Version Oxford PAD; 20, IC (PageMaker) + 23, IC (BLB) = 43 nouvelles fontes !
- 42, DR (BLB) = plein de dessins pour votre zine !
- 2- Version PageMaker ; 22, FNT (OX, PAD) + 14, FNT (BLB) = 36 nouvelles fontes !
- 7, CUT (OX, PAD) + 37, CUT (BLB) = 44 p'tits dessins !

Attention, soyons clair, je n'offre pas les disquettes mais leurs contenus ! Pour obtenir l'une ou l'autre (ou même les deux) version, vous me faites parvenir une -ou deux- disquettes (même si elles ne sont pas vierges ça ne me dérange pas!) + 1 timbre à 3,80 F, vous n'oubliez pas d'indiquer votre adresse et la version désirée. Par retour de courrier je vous expédie le tout. Je pense que cette offre devrait intéresser tous les réalisateurs de fanzine (salut à tous!) et que je vais être submergé de courrier, mais je prends le risque !



CHARGEZ RAPIDEMENT !

Vous connaissez le système de sélection des fichiers d'Oxford PAD, on déplace un cadre autour des noms de fichiers, on appuie sur une touche, et hop on charge !

J'ai réalisé la même fonction en basic (seulement pour 6128) et le plus drôle, c'est que ça marche ! Allez, saisissez le, il en vaut la peine.

```
10 MODE 2:WINDOW 2,80,1,25:LOCATE 18,1:
PRINT CHR$(24) >>> Offerit par MICROZINE
"CHR$(164) " B.L.B. 1989 <<< "CHR$(24):L
OCATE 18,3:PRINT"RETURN : charge ESP
ACE : charge et lance":CATIX=14:V=7:XX=7
```

```
:YY=304
20 C=0:GOSUB 80:C=1
30 IF INKEY(8)=0 AND X>20 THEN X=X-20:XX
=X-X-160 ELSE IF INKEY(0)=0 AND Y>7 THEN
Y=Y-1:YY=YY+16
40 IF INKEY(1)=0 THEN LOCATE X+15,Y:IF C
OPVCHR$(#0)=" THEN X=X+20:XX=X+160
50 IF INKEY(2)=0 THEN LOCATE X-5,Y+1:IF
COPVCHR$(#0)=" THEN Y=Y+1:YY=YY-16
60 IF INKEY(18)=0 THEN T$="Charge":T=1:G
OTO 90 ELSE IF INKEY(47)=0 THEN T$="1anc
e":T=0:GOTO 90
70 GOSUB 80:CALL &B806: SOUND 1,110,1,15:
GOTO 20
80 PLOT XX,YY,C:DRAW XX+97,YY:DRAW XX+97
,YY-16:DRAW XX,YY-16:DRAW XX,YY:RETURN
90 FOR N=X-13 TO X-2:LOCATE N,Y:N$=N$+CD
PCHR$(#0):NEXT:LOCATE X-13,Y:PRINT CHR$(
24)N$CHR$(24):GOSUB 80:LOCATE 27,5:PRIN
T"OK... Je "+$ "n$:+IF T THEN LOAD N$ EL
SE RUN N$
```




PERSONNALISEZ VOS ENVELOPPES !

Si vous recevez votre MICROZINE par la poste, vous avez sans doute remarqué sur l'enveloppe le "Logo" au recto et le nom de l'expéditeur (le mien !) au verso. Vous vous êtes alors demandés (ne niez pas, je vous ai entendu !), mais comment fait-il pour imprimer le logo ? Et bien c'est simple, j'utilise une possibilité peu utilisée des DMP-2000: le téléchargement de caractères.

Le listing suivant me permet de personnaliser mes enveloppes, mais avec quelques modifications vous pourrez l'utiliser. Le dessin du logo se trouve en data, changez ces datas pour imprimer ce qui vous plaît! Une chose importante pour terminer: Si le programme (tapez tel quel) ne fonctionne pas, contrôlez le DIP DS2-4 à l'arrière de l'imprimante (voir manuel DMP chapitre 7 page 5).

```
10 ENTETE par B.L.B.
20 crée sur 6128+DMP2000
30 IF INP(30000)<>30 THEN MODE 2:PRINT C
HR$(7) ; "IMPRIMANTE NON CONNECTEE !":FOR
ho=1 TO 50:NEXT:GOTO 30
40 V$=CHR$(24):T$="Positionnez l'envelo
ppe et tapez une touche... (RETURN = ret
our menu)"
50 MODE 2:PRINT#8,CHR$(27) ; "à":PRINT V$
" 1 "v$" = ENTETE, "v$" 2 "v$" = EXPEDI
TEUR, "v$" 3 "v$" = QUITTER"
60 A$=INKEY$:IF A$="" THEN 60 ELSE CLEAR
INPUT
70 IF A$="1" THEN GOSUB 120:GOTO 100 ELS
E IF A$="2" THEN 80 ELSE IF A$="3" THEN
CLS:END ELSE 60
80 CLS:PRINT T$:CALL &B806:IF INKEY(18)
=0 THEN 30
90 PRINT#8,CHR$(27) ; "CHR$(1) Expéditeur
```

```
"CHR$(27) ; "CHR$(0) ; Bruno LE BOURHIS -
Bourg de BRECH - 56400 AURAY":GOTO 80
100 CLS:PRINT T$:CALL &B806:IF INKEY(18)
)=0 THEN 30
110 PRINT#8,11$:PRINT#8,12$:GOTO 100
120 RESTORE 230:A$="#####".....##...
###.###.###
130 PRINT#8,CHR$(27) ; "&" ; CHR$(0) ; CHR$(1)
; CHR$(30) ;
140 FOR n=1 TO 30:PRINT#8,CHR$(11) ;
150 IF MID$(A$,n,1)=" " THEN PRINT#8,STR
ING$(11,CHR$(0)) ; GOTO 180
160 FOR m=1 TO 6:READ a:PRINT#8,CHR$(a) ;
:IF m<6 THEN PRINT#8,CHR$(0) ;
170 NEXT
180 NEXT
190 PRINT#8,CHR$(27) ; "%";CHR$(1) ; CHR$(0)
; CHR$(27) ; "I";CHR$(1) ;
200 11$=CHR$(1)+CHR$(2)+CHR$(3)+CHR$(4)+
CHR$(5)+CHR$(6)+CHR$(16)+CHR$(17)
210 12$=CHR$(21)+CHR$(22)+CHR$(23)+CHR$(
25)+CHR$(26)+CHR$(28)+CHR$(29)+CHR$(30)
220 PRINT#8,CHR$(27) ; "I";RETURN
230 DATA 23,19,17,19,87,80,87,87,80,83,8
7,84,86,82,80,87,87,84,87,83,80,83,87,84
,87,83,80,84,84,85,87,86,80,87,87,80,87,
83,81,87,87,80,87,23,20,20,20,0
240 DATA 116,116,68,116,117,5,117,117,5,
101,117,21,53,37,5,117,117,69,117,53,5,1
01,117,21,117,101,5,53,117,85,21,21,5,11
7,117,5,117,117,69,101,117,5,117,116,84,
84,20,0
```



TOUT LE MONDE FAIT DES TOP, POURQUOI PAS MOI ? VOICI MON POT 05, LES CINQ ALBUMS QUE J' AIS LE PLUS ECOUTE EN 1989 !!

1. NOIR DESIR VEUILLEZ RENDRE L'AME
2. U2 RATTLE AND HUM
3. THE SILENCERS A BLUES FOR BUDDH
4. LES RITA MITSUOKO MARC ET ROBERT
5. TEXAS SOUTHWESTIDE