

# Origami de UNICÓRNI MITOLÓGICO

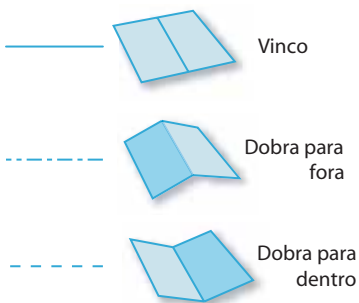
## INSTRUÇÕES DE MONTAGEM

Tempo necessário para concluir: Aproximadamente 30 minutos Nível: Desafiador

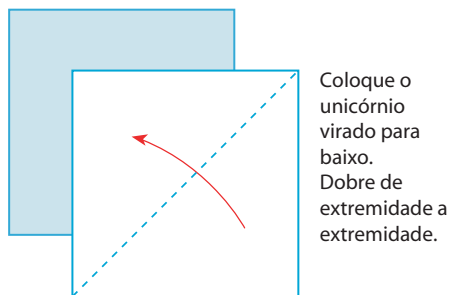


### MONTAGEM DO SEU UNICÓRNI

#### REFERÊNCIAS PARA DOBRAR

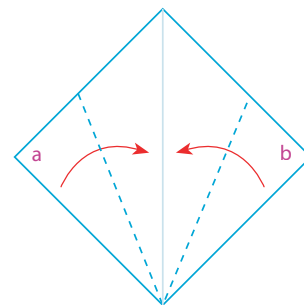


- 1 Usando a tesoura, recorte o quadrado de papel impresso.

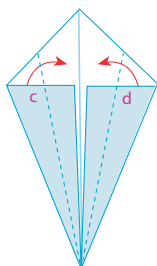


Coloque o unicórnio virado para baixo. Dobre de extremidade a extremidade.

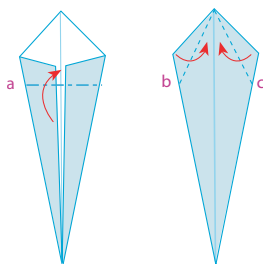
- 2 Com o chifre do unicórnio virado para baixo e na sua direção, dobre a extremidade a e a extremidade b até a marca do centro, usando as dobras para dentro.



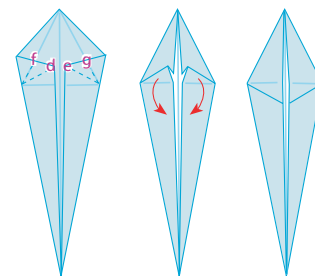
- 3 Dobre a extremidade c e a extremidade d até a marca do centro, usando as dobras para dentro.



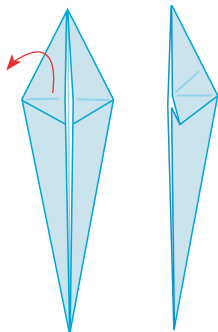
- 4 Crie vincos fazendo uma dobra para fora na linha a. Em seguida, vire e faça dobras para fora nas linhas b e c.



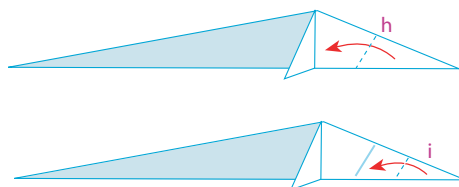
- 5 Crie abas para as pernas pegando uma dobra para fora nas linhas d e e, ao mesmo tempo que faz uma dobra para dentro nas linhas f e g. Em seguida, faça uma dobra para dentro com ambas as abas, para ficar de frente para a cabeça do unicórnio.



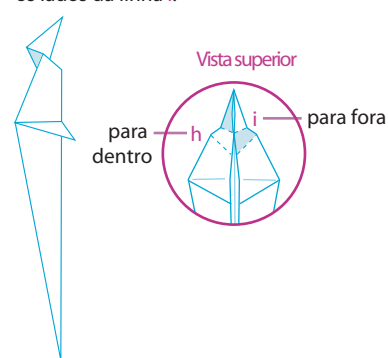
- 6 Dobre ao meio usando uma dobra para fora.



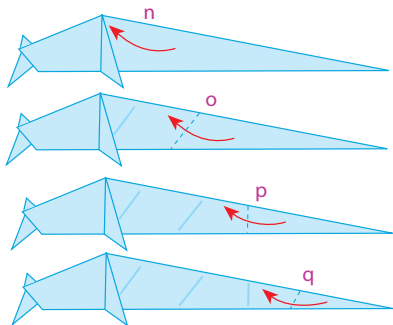
- 7 Faça uma dobra para dentro ao longo da linha h. Vire e repita no outro lado. Repita na linha i.




- 8 Crie dobras para dentro em ambos os lados da linha h. Crie dobras para fora em ambos os lados da linha i.



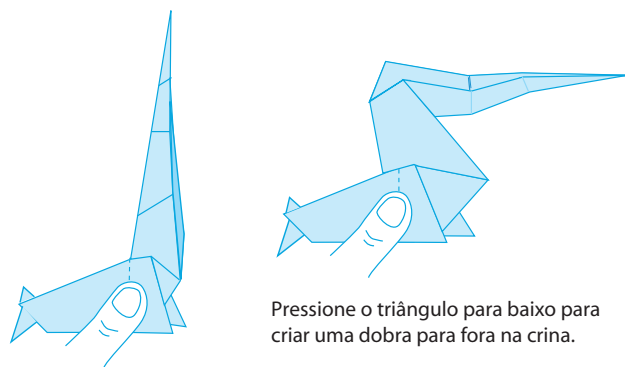
- 9 Faça uma dobra para dentro ao longo da linha *n*. Vire e repita no outro lado. Repita nas linhas *o*, *p* e *q*.




- 10 Pegando o corpo traseiro com o seu polegar e indicador, pressione a parte inferior do triângulo para cima e para dentro, até formar uma dobra para dentro.



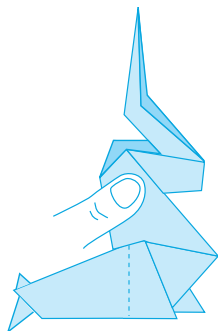
- 11 Mova o polegar e o indicador para cima para pegar o corpo



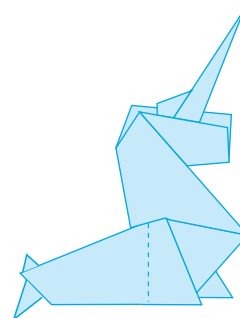
- 12 Mova o polegar e o indicador para cima para pegar esta dobra. Pressione a parte inferior do triângulo para cima e para dentro até formar uma dobra para dentro, conforme na Etapa 9.



- 13 Pressione o chifre para baixo e para dentro para criar uma dobra para fora. Pegue.



- 14 Você concluiu!



# ORIGAMI DE UNICÓRNI O MITOLÓGICO — FRENTE

REFERÊNCIAS PARA DOBRAR

